



8 de novembro de 2024

TRANSPORTES AÉREOS outubro de 2024

Em outubro de 2024 desembarcaram nos aeroportos dos Açores 183 895 passageiros, verificando-se uma variação positiva de 7,4% em relação ao mesmo mês do ano anterior.

No mês de outubro de 2024 desembarcaram nos aeroportos dos Açores 183 895 passageiros (tvh¹: +7,4%). Os passageiros desembarcados com origem noutras regiões do território nacional atingiram os 85 744, interilhas 75 221 e internacionais 22 930.

Quanto ao número de passageiros embarcados, no total, ascendeu a 193 230 (tvh: +8,0%).

Relativamente à tipologia de voo, verificou-se variação homóloga positiva de 33,3% dos passageiros embarcados nos voos internacionais, de 5,2% nos voos territoriais e de 4,0% nos voos interilhas.

Quadro 1 - Movimento de passageiros por tipologia do voo.

		jan	fev	mar	abr	mai	jun	jul	ago	set	out	nov	dez	Acumulado homólogo
Embarcados	2023	112 091	103 768	126 746	173 925	183 426	216 681	262 153	293 436	244 992	178 844	123 915	119 514	1 896 062
	2024	110 160	114 316	143 312	175 003	208 061	243 263	287 230	317 288	266 202	193 230			2 058 065
Interilhas	2023	49 004	43 921	52 940	72 151	82 072	98 376	125 510	137 512	104 768	72 651	53 442	51 551	838 905
	2024	48 386	48 937	60 524	70 412	87 579	103 585	134 196	144 147	110 339	75 555			883 660
Territorial	2023	54 961	54 183	64 444	85 101	83 112	89 171	93 416	107 132	101 010	84 931	58 277	58 215	817 461
	2024	51 942	57 364	68 358	84 204	92 909	98 358	98 980	114 236	106 258	89 342			861 951
Internacional	2023	8 126	5 664	9 362	16 673	18 242	29 134	43 227	48 792	39 214	21 262	12 196	9 748	239 696
	2024	9 832	8 015	14 430	20 387	27 573	41 320	54 054	58 905	49 605	28 333			312 454
Desembarcados	2023	108 971	104 056	130 902	176 760	185 980	225 693	279 118	285 023	228 691	171 245	117 517	124 024	1 896 439
	2024	108 818	114 338	146 079	182 997	209 208	251 267	303 985	307 520	248 485	183 895			2 056 592
Interilhas	2023	48 902	43 938	52 723	72 060	81 761	98 825	125 757	137 670	104 706	72 400	53 538	51 530	838 742
	2024	48 354	49 020	60 600	70 262	87 507	103 280	134 233	143 720	110 417	75 221			882 614
Territorial	2023	53 392	52 980	68 266	86 298	83 558	91 673	106 834	103 962	89 962	80 715	54 151	61 010	817 640
	2024	51 622	55 715	70 259	89 857	91 866	98 724	111 488	110 254	93 159	85 744			858 688
Internacional	2023	6 677	7 138	9 913	18 402	20 661	35 195	46 527	43 391	34 023	18 130	9 828	11 484	240 057
	2024	8 842	9 603	15 220	22 878	29 835	49 263	58 264	53 546	44 909	22 930			315 290

Fonte: ANA - Aeroportos de Portugal, SA (Direção dos Aeroportos dos Açores); ACL - Aerogare Civil das Lajes; SATA - Gestão de Aeródromos, SA.

Quanto ao desembarque de passageiros, também por tipologia de voo, ocorreu um acréscimo mensal homólogo de 26,5% dos passageiros embarcados nos voos internacionais, de 6,2% nos voos territoriais e de 3,9% nos voos interilhas.



Figura 1 – Desembarque de passageiros nos aeroportos dos Açores.

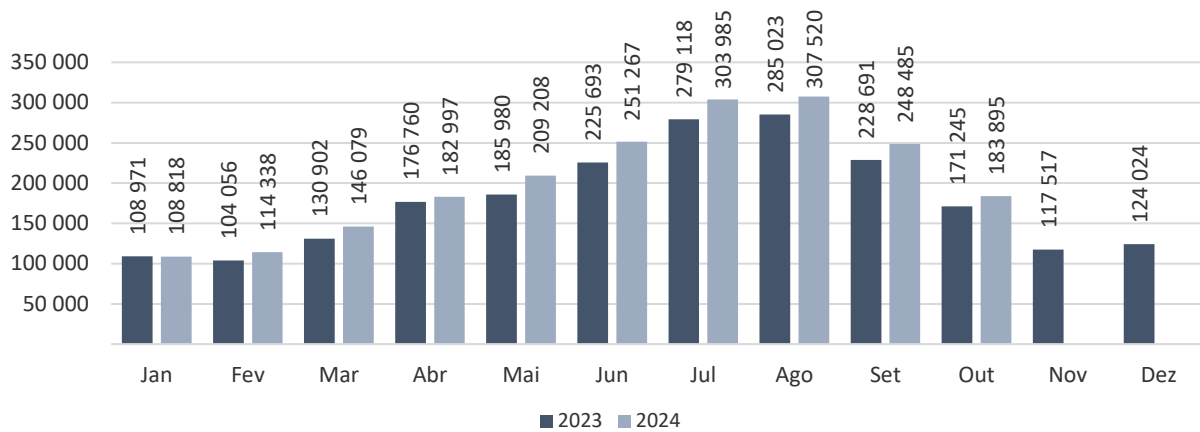
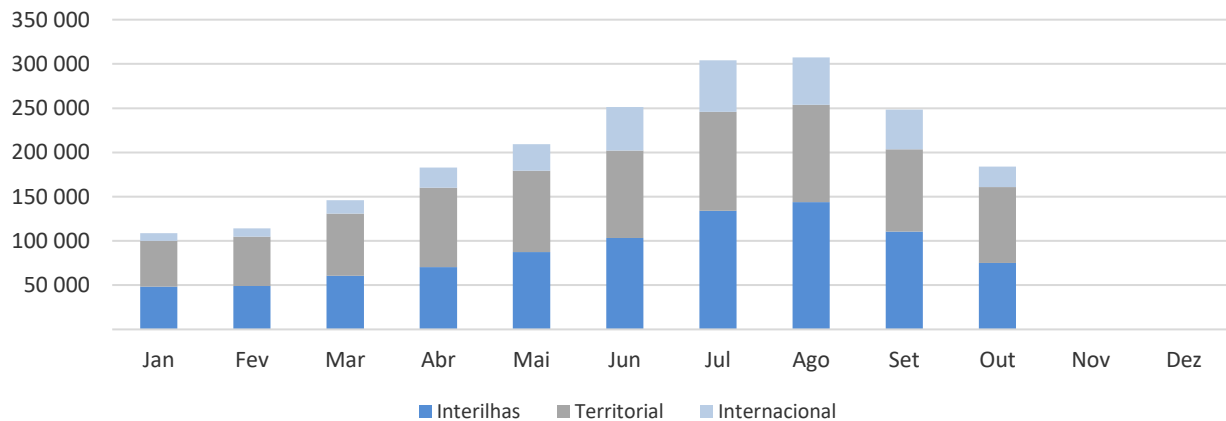
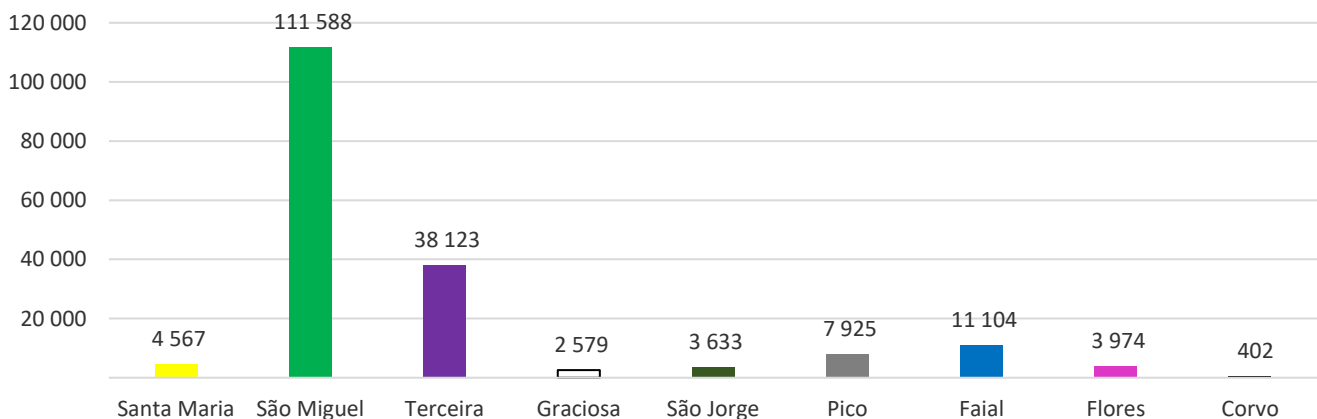


Figura 2 – Desembarque de passageiros, por tipo de voo, nos aeroportos dos Açores – 2024.



Por ilha, as que apresentaram variação homóloga mensal positiva no desembarque de passageiros foram: São Miguel (9,6%), Flores (6,6%), Terceira (6,5%), Pico e Corvo (3,9%), São Jorge (3,2%) e Santa Maria (3,1%). Em sentido inverso, Graciosa (-0,8%) e Faial (-0,2%) apresentaram variação homóloga mensal negativa no desembarque de passageiros.

Figura 3 – Desembarque de passageiros, por ilha, no mês de referência.



Quadro 2 - Passageiros desembarcados por ilha.

		jan	fev	mar	abr	mai	jun	jul	ago	set	out	nov	dez	Acumulado homólogo
Açores	2023	108 971	104 056	130 902	176 760	185 980	225 693	279 118	285 023	228 691	171 245	117 517	124 024	1 896 439
	2024	108 818	114 338	146 079	182 997	209 208	251 267	303 985	307 520	248 485	183 895			2 056 592
Santa Maria	2023	3 237	2 911	3 498	4 490	4 668	5 810	8 701	8 712	6 518	4 429	3 407	3 668	52 974
	2024	3 445	3 504	4 089	5 072	5 138	6 063	8 821	8 689	6 798	4 567			56 186
São Miguel	2023	58 949	60 098	79 125	105 808	108 947	126 516	151 766	156 831	129 880	102 048	67 666	72 312	1 079 968
	2024	61 655	65 593	85 646	112 349	124 800	148 730	172 181	174 206	147 572	111 588			1 204 320
Terceira	2023	28 630	25 321	29 244	36 211	37 228	50 251	60 034	61 421	48 533	35 782	28 265	29 645	412 655
	2024	26 159	28 341	34 397	36 295	42 030	50 023	60 820	63 671	48 655	38 123			428 514
Graciosa	2023	2 208	2 019	2 052	2 761	2 920	3 330	4 184	4 710	3 433	2 599	2 277	2 160	30 216
	2024	2 132	2 051	2 546	2 606	2 804	3 556	5 051	4 745	3 526	2 579			31 596
São Jorge	2023	2 801	2 436	2 639	3 840	4 462	5 320	7 721	7 475	5 225	3 520	2 317	2 909	45 439
	2024	2 810	2 540	2 932	3 899	4 884	5 503	7 836	7 661	5 519	3 633			47 217
Pico	2023	4 268	3 892	3 532	7 066	9 381	12 128	16 716	16 691	12 390	7 627	4 807	4 283	93 691
	2024	4 132	4 223	5 390	8 670	10 108	13 565	18 084	17 184	13 113	7 925			102 394
Faial	2023	6 660	5 554	8 957	12 381	12 954	15 722	21 221	20 085	15 537	11 124	6 683	7 394	130 195
	2024	6 444	6 219	8 518	10 114	13 568	16 154	21 191	21 371	15 577	11 104			130 260
Flores	2023	1 842	1 492	1 533	3 718	4 939	5 981	7 976	8 256	6 437	3 729	1 774	1 449	45 903
	2024	1 715	1 568	2 201	3 612	5 401	7 097	9 128	9 186	7 083	3 974			50 965
Corvo	2023	376	333	322	485	481	635	799	842	738	387	321	204	5 398
	2024	326	299	360	380	475	576	873	807	642	402			5 140

Fonte: ANA - Aeroportos de Portugal, SA (Direção dos Aeroportos dos Açores); ACL - Aerogare Civil das Lajes; SATA - Gestão de Aeródromos, SA.

Consultar este [link](#) para mais informação.

¹ tvh – taxa de variação homóloga